

CURSOS DE
FORMACIÓN



LUGAR DE CELEBRACIÓN:
Hospital Universitari General de Catalunya
Salón de actos HGC
Carrer Pedro i Pons, 1,
08195 Sant Cugat del Vallès

VIDEO HEAD IMPULSE TEST: UTILIDADES CLÍNICAS DEL VHIT

7 de junio 2019, Barcelona
09:30h a 17:00h

PLAZAS LIMITADAS

Patrocina:



Información e inscripciones:

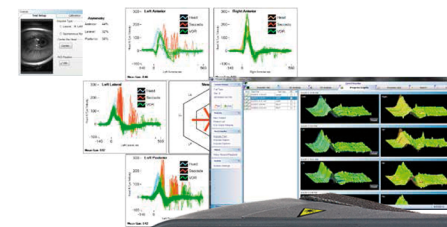
Persona de contacto: Esther García
Tel. 91 804 44 44
cursos@optomic.com

<https://www.optomic.com/curso-vhit-junio2019/>

@OptomicES



www.optomic.com



FORMACIÓN TEÓRICO-PRÁCTICA EN LA TÉCNICA

Director del curso: Dr. Eusebi Matión

Lugar de celebración: Hospital Universitari General de Catalunya



INTRODUCCIÓN

El estudio del reflejo vestibulo-ocumolotor (RVO) es un paso imprescindible en la evaluación del paciente con cualquier alteración del equilibrio.

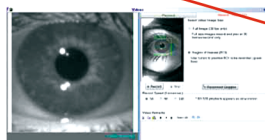
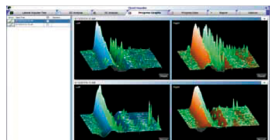
El video-head impulse test (video-HIT) permite el registro videoasistido del RVO, una medición precisa de su ganancia y determinar la presencia o ausencia de sacadas de refijación. Ello ha aumentado la sensibilidad y especificidad de su exploración clínica.



PONENTES

- **Dra. Marta Guzmán.** Directora Médica HUGC
- **Dr. Eduard Esteller,**
Jefe de Servicio ORL. Hospital General Universitari de Catalunya
- **Dra. Ana M. García-Arumí**
Jefe Clínico. Servicio ORL. Hospital Universitari Vall d'Hebron
- **Dr. Eusebi Matió**
Jefe Clínico. Unidad de vértigo. Servicio ORL. Hospital Universitari General de Catalunya
- **Dr. Ricardo Wegmann**
Médico ORL. Clínica Quirónsalud Barcelona
- **Dra. Esther Domènech**
Médico adjunto. Servicio ORL. Hospital Joan XXIII. Tarragona
- **Dr. Francesc Larrosa**
Médico Especialista Senior, Unidad de otoneurología. Hospital Clínic. Barcelona
- **Dra. Zenaida Piñeiro**
Médico adjunto. Servicio ORL. Parc Sanitari Sant Joan de Déu.
- **Dr. Albert Pujol**
Médico adjunto. Servicio ORL. Sección Otología. Hospital de Sant Pau. Barcelona

Director del curso: Dr. Eusebi Matió



PROGRAMA

09:30-10:15 - Bienvenida y presentación

Dra. Marta Guzmán. Directora Médica HUGC
Dr. Eduard Esteller, Jefe de Servicio ORL HUGC
Dr. Eusebi Matió. Jefe Clínico. Unidad de vértigo. Servicio ORL. HUGC

09:45-10:15 – RVO. Bases del vHIT

Dr. Eusebi Matió - Servicio ORL HUGC
Servicio ORL. Hospital Universitari General de Catalunya

10:15-10:45 – Técnica, errores y protocolos. Fisiología vestibular medida con vHIT

Dr. Ricardo Wegmann. Médico ORL. Clínica Quirónsalud Barcelona

10:45-11:15 – vHIT en la neuritis vestibular

Dra. Esther Domènech Médico adjunto. Servicio ORL. Hospital Joan XXIII. Tarragona

11:15-11:45 – Café descanso

11:45-12:15 - vHIT en la enfermedad de Meniere

Dr. Francesc Larrosa. Médico especialista Senior. Unidad de otoneurología. Hospital Clínic. Barcelona.

12:15-12:45 – vHIT en la hipofunción vestibular bilateral

Dra. Zenaida Piñeiro. Médico adjunto. Servicio ORL. Parc Sanitari Sant Joan de Déu.

12:45-13:15 – Agudeza visual dinámica computerizada y vHIT.

Dra. Ana M. García-Arumí. Jefe Clínico. Hospital Universitari Vall d'Hebron.

13:15-13:45 – Utilidad del vHIT en la cirugía otoneurológica

Dr. Albert Pujol - Médico adjunto. Servicio ORL. Sección Otología. Hospital de Sant Pau. Barcelona.

13:45-15:00 Descanso comida

15:00-17:00 Talleres prácticos

- Impulso cefálico
- Pruebas oculomotores y posicionales
- Novedad: Introducción a las pruebas calóricas

17:00 Clausura de la jornada

Horario orientativo