


Información sobre el uso de la habitación



Hospital Universitario **La Luz**



Grupo  **quirónsalud**



Pulsador de llamada:

Encima del cabecero cuelga una perilla blanca con un botón rojo.

- Si se pulsa una vez, se activa la llamada para ponerse en contacto con el equipo de enfermería, el cual le contestará por megafonía para preguntar qué necesita antes de acercarse a la habitación.
- Existe un colgador rojo en el baño encima del inodoro para activar la llamada. En este caso, no le contestarán por megafonía.




Cama:

La cama tiene cuatro barandillas, que se pueden subir. Para hacerlo, hay que extraer aproximadamente 5 cm cada barandilla, posteriormente subir una presilla de color gris, y así se desbloquearía para subirla o bajarla.

Las dos barandillas superiores que corresponden al cabecero, tienen además unos mandos laterales internos similares a otros externos, con indicadores para poder mover la cama:

- Los que tienen un signo “+” se encargan de subir.
- Los que tienen un signo “-” se encargan de bajar.



Todos tienen dibujado esquemáticamente un paciente, y en cada cuadrante resalta en azul la parte correspondiente que se encargaría de mover (Cabecero-Pies-Toda la cama).

También se puede hacer uso de los mandos frontales (colgado a los pies de la cama).

En lugar de signo tiene dibujadas flechas indicando hacia arriba/abajo.

Se maneja igual que los mandos laterales, pero hay que presionar dos botones al mismo tiempo. La orden que queremos realizar junto con el botón que tiene dibujada una mano (para aceptar la orden).



Cama del acompañante:

El sofá que se encuentra en la habitación es un sofá cama. La cama se encuentra hecha y si necesitase manta o almohada, se encuentran en el armario. Si no tuviera, solicítelo al personal de planta.

El cambio de sábanas y toallas se realiza por limpieza cada 24 h en el turno de la mañana.

Para abrir el sofá cama, tiene que retirar todos los cojines, incluidos los del respaldo que están fijados con velcro.

Posteriormente dirijase al lateral derecho del sofá, donde verá una palanca (sitúese en el mismo lado), deberá pisar firmemente, de manera que dicho sofá saldrá proyectado aproximadamente un palmo hacia delante.



Mesa supletoria:

La mesa, dispone de una palanca en el lateral izquierdo, que hay que presionar para poder ajustar la altura de la misma.

Además dispone de un modo lectura, con una palanca que se encuentra por la parte inferior, que permite inclinar la mesa.



Teléfono, WiFi y Televisión:

Para hacer uso del teléfono deberá marcar el 0 antes del número de teléfono que desee marcar, para que le dé salida al exterior.

Para hacer uso del Wi Fi solo tiene que conectarse a “Invitados”.

Para hacer uso de la televisión debe dirigirse a la Planta 0 y seguir las instrucciones de las máquinas que se encuentran allí, para desbloquear la televisión de su habitación. El mando de la televisión se debe encontrar en el cajón de la mesilla de noche.

Sistema de climatización:

Consta de dos mandos independientes:


El primero de los mandos son dos botones con flechas a la derecha/izquierda, dependiendo de dónde se quiera ubicar la luz que sirve como indicador.

Si dejásemos dicha luz puesta en el lado izquierdo, estaríamos dejando el sistema de calefacción apagado.

Si la moviésemos hacia el indicador que pone “Auto”, estaríamos indicando a la calefacción que alcance de forma automática una temperatura en la habitación. De forma que dejaría de emitir chorro de aire una vez alcanzada dicha temperatura y volvería a emitir aire en el momento en el que el termostato detectase que se ha perdido la temperatura marcada.

Si moviésemos el indicador de luz hacia el dibujo de unos ventiladores (hay tres tamaños de ventilador), querría decir la potencia de emisión del chorro de aire (No deja de emitir en ningún momento aire, aunque se alcance una temperatura en la habitación).

El segundo de los mandos es una rueda, que según se gire, aportará más o menos temperatura a la habitación.



Consulta un vídeo explicativo sobre el uso de las habitaciones en el siguiente QR:





Accede online a tus resultados y gestiona tus citas en el área "Mi Quirónsalud" de quironsalud.es, o en nuestra App.

DESCÁRGATE LA APP



Cita previa

901 500 501



quironsalud.es

Hospital Universitario La Luz

Grupo  quirónsalud

C/ del Maestro Ángel Llorca, 8
28003 Madrid

91 453 02 00

Quirónsalud, la salud persona a persona.

Más de 125 hospitales, institutos y centros médicos dedicados a tu salud.