

## RECOMENDACIONES PARA UN PACIENTE PORTADOR DE UN DRENAJE QUIRURGICO

**¿QUÉ ES? Un Drenaje Quirúrgico** es el procedimiento destinado a evacuar los líquidos orgánicos normales (sangre, bilis, orina) o secreciones anormales como pus, desde el interior del organismo hacia el exterior.

**OBJETIVO:** Que el paciente que conozca los cuidados que debe seguir en su domicilio para evitar complicaciones.

### CUIDADOS GENERALES

- Cambiar el apósito cada 48 horas, evitando tirar del catéter.
- Lavarse las manos antes y después del cambio de apósito.
- Lávese la herida con agua y jabón neutro secándose bien con una toalla limpia, nunca restregándose sino dándose golpecitos y aplique un antiséptico (como betadine). Evite tirar del catéter.
- Colocar las gasas procurando que el catéter no se doble.
- Si es necesario, vacíe el contenido del drenaje, anotando la cantidad retirada.

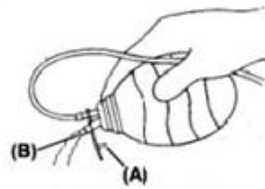


FIGURA 1

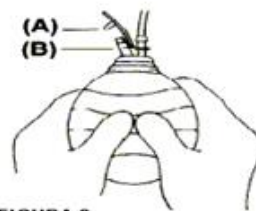


FIGURA 2

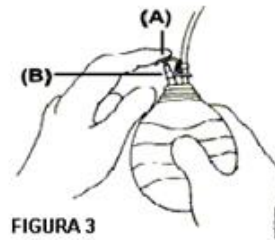


FIGURA 3

- Si no es necesario vaciar el contenido del drenaje, anote o señale diariamente la cantidad del líquido que haya salido al drenaje (poniendo la fecha) hasta que vaya a la consulta.

1º día Fecha:	Cantidad:
2º día Fecha:	Cantidad:
3º día Fecha:	Cantidad:
4º día Fecha:	Cantidad:
5º día Fecha:	Cantidad:
6º día Fecha:	Cantidad:
7º día Fecha:	Cantidad:

- Tome la medicación y siga las indicaciones prescritas por el cirujano en el informe de alta.

### OBSERVE

- Si fiebre mayor de 38 o alguna complicación o duda sobre el drenaje quirúrgico.

**PÓNGASE EN CONTACTO CON SU ENFERMERA/MÉDICO O CIRUJANO O ACUDA AL SERVICIO DE URGENCIAS**